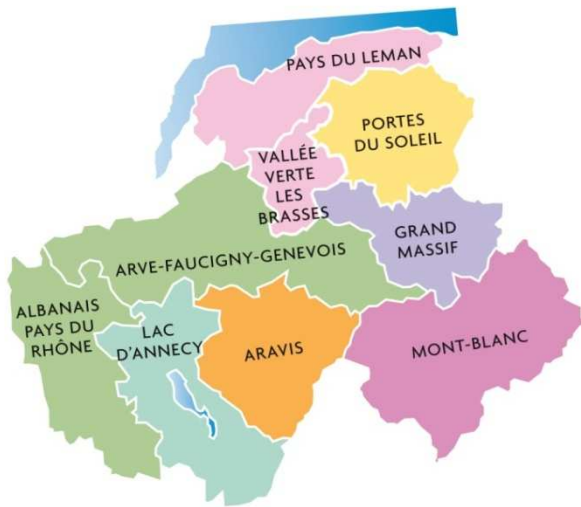




# CHIFFRES-CLES HAUTE-SAVOIE

EDITION  
**2010-2011**



### Caractéristiques physiques (Conseil Général 74) :

- 4 388 km<sup>2</sup>
- 3 500 km de cours d'eau
- 34 cantons
- 294 communes
- point culminant : Le Mont Blanc 4.810 m
- 706 708 habitants (INSEE-2007)

### Espaces naturels (Conseil Général 74) :

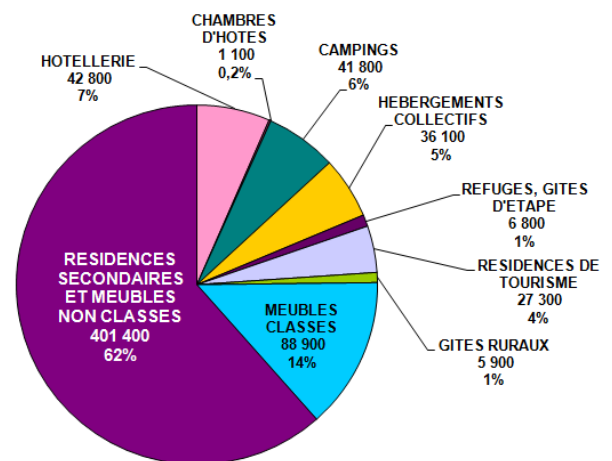
- Lac Léman (partie française) : 234 km<sup>2</sup>
- Lac d'Annecy: 27 km<sup>2</sup>
- Parc Naturel Régional des Bauges : 810 km<sup>2</sup> sur Haute-Savoie et Savoie
- Nb de réserves naturelles : 9
- Superficie des réserves naturelles : 210 km<sup>2</sup>

### Tissu économique (INSEE-2007)

- Agriculture : 3 853 exploitations
- Artisanat : 13 346 entreprises
- Commerces : 10 635 entreprises
- BTP : 6 471 entreprises
- Industrie : 4 384 entreprises
- Transport : 1 309 entreprises
- Services : 34 902 entreprises

### Capacité d'accueil (SMBT-2009)

**652 100 lits touristiques**  
38 % de lits marchands



Nb d'établissements	HAUTE-SAVOIE
Hôtellerie	675
Chambres d'hôtes	140 structures 389 chambres
Campings	164
Hébergements collectifs	321
Refuges, gîtes d'étape	198
Résidences de tourisme	103
Gîtes ruraux	1 150
Meublés classés	19 732
Résidences secondaires et meublés non classés	80 300

### Répartition des lits : (SMBT-2009)

70 % des lits en montagne

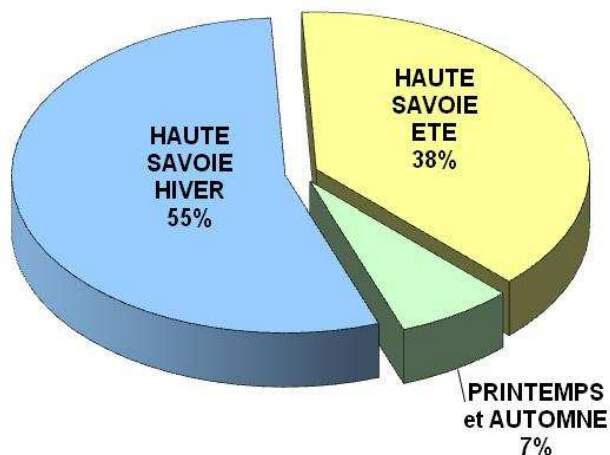
- Pays du Mont Blanc : 201 800 lits
- Portes du Soleil : 115 100 lits
- Pays du Léman Vallée Verte – Brasses : 84 200 lits
- Grand Massif : 71 500 lits
- Aravis : 69 400 lits
- Albanais – Arve – Faucigny – Genevois : 55 100 lits
- Lac d'Annecy : 55 000 lits



## Le TOURISME en Haute-Savoie

### Fréquentation annuelle globale 2009 (Périmètre départemental - BET F.Marchand)

34,6 millions de nuitées



### Fréquentation annuelle (INSEE-2009)

- HOTELS (année civile) : 4 145 200 nuitées
- HEBERGEMENTS COLLECTIFS (hiver + été) : 2 848 000 nuitées
- CAMPINGS (Mai à septembre) : 1 350 900 nuitées
- GITES RURAUX (hiver + été) : 216 700 nuitées

### Fréquentation étrangère annuelle (INSEE-2009)

2 179 700 nuitées

(cumul enquêtes hôtellerie, hébergements collectifs, campings et gîtes ruraux)

soit 25 % des nuitées totales

### Origine de la clientèle étrangère (INSEE-2009) :

(cumul enquêtes hôtellerie, campings et gîtes ruraux)

- Grande Bretagne : 24 % des nuitées étrangères
- Pays-Bas 18 %
- Belgique 9 %
- Allemagne 7 %
- Suisse 7 %
- Italie 6 %
- Amériques 5 %
- Espagne 3 %

### Fréquentation sites de visites (SMBT-2009)

- Musées : 577 671 visites annuelles
- Visites guidées : 73 800 visiteurs
- Sites de plein-air : 3 230 432 entrées et passages  
dont 2 185 913 passages « allers-retours + allers simples + retours simples »

### Fréquentation principaux sites (\*) (SMBT-2009)

- Chemin de fer du Montanvers-Mer de Glace (Chamonix) : 814 496 entrées
- Téléphérique de l'Aiguille du Midi (Chamonix) : 798 752
- Téléphérique du Brévent (Chamonix) : 556 774
- Téléphérique du Salève (Etrembières) : 159 281
- Musée du château d'Annecy : 99 873
- Tramway du Mont Blanc (St Gervais) : 90 654
- Galerie des Gorges du Fier (Lovagny) : 85 068
- Hameau du Père Noël (St Blaise) : 62 778
- Parc animalier de Merlet (Les Houches) : 55 499
- Gorges du Pont du Diable (La Vernaz) : 50 628

(\*) payants ou gratuits disposant d'une billetterie

### Emploi touristique salarié

(Pôle Emploi - Unistatis- 2008 prov)

#### 21 953 emplois touristiques salariés

soit 11 % de l'emploi salarié de Haute-Savoie

- Hôtels : 6 019
- Autres hébergements : 2 198
- Restauration, cafés, tabacs, débits : 9 311
- Téléphériques, remontées mécaniques : 3 534
- Agences de voyage / réservation : 694
- Entretien corporel / thermalisme : 197

### Fiscalité liée au tourisme (DGCL-2009 prov)

- 82 communes ou groupement de communes collectant la taxe de séjour
- Produit de la taxe de séjour : 6,2 millions d'€  
soit 25 % du produit de la région Rhône-Alpes

### Le tourisme en Haute-Savoie c'est aussi...

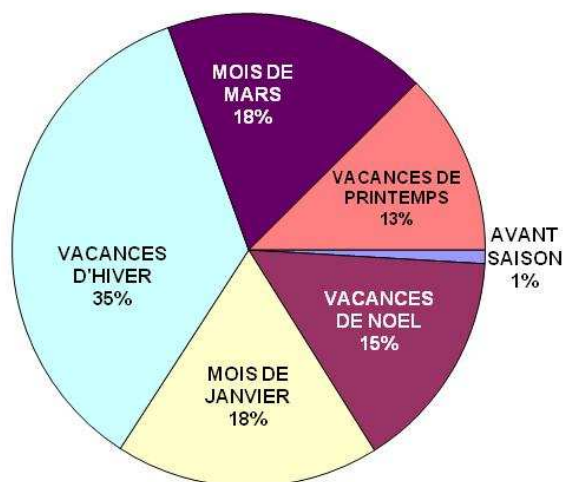
- 69 Offices de tourisme - Syndicats d'initiative
- 7 Casinos
- Produit brut des Jeux : 94,7 millions € (2007-2008)
- 3 Stations thermales
- Nombre de cures médicales 2009 : 4 441
- 6 centres de congrès
- 2 530 restaurants



## La HAUTE-SAVOIE en HIVER

### Fréquentation hivernale globale saison 2009-2010 (Périmètre à neige - BET F.Marchand)

**17,0 millions de nuitées**



### Fréquentation hivernale (INSEE -2009/2010) (périmètre départemental)

- HOTELS : 1 965 500 nuitées
- GITES RURAUX en centrale : 96 700 nuitées

*NB : hébergements collectifs : résultats non disponibles*

### Fréquentation étrangère hivernale (INSEE -2009/2010)

638 100 nuitées  
(cumul enquêtes hôtellerie et gîtes ruraux)  
soit 31 % des nuitées totales

### Fréquentation hivernale : les principales nationalités (INSEE -2009/2010)

- (cumul enquêtes hôtellerie et gîtes ruraux)
- Grande Bretagne 34 % des nuitées étrangères
  - Belgique 14 %
  - Suisse 7 %
  - Italie 6 %
  - Pays-Bas 5 %
  - Amériques 5 %
  - Allemagne 3%
  - Espagne 3 %

### Stations et domaines skiables (ATOUT France -2009/2010)

- Nb de stations : 50
- Superficie du domaine skiable : 205 km<sup>2</sup>  
dont 47 km<sup>2</sup> de pistes damées  
soit 20 % du domaine skiable français
- 704 remontées mécaniques soit 19 % du parc français
- Dénivelée cumulée : 144 727 m
- Longueur développée : 536 423 m
- Moment de puissance : 207 742 km.skieurs/h soit 22 % des équipements français
- 38 domaines skiables équipés en neige de culture  
superficie couverte : 872 ha
- 25 sites nordiques adhérents à l'association départementale
- Investissement dans les domaines skiables :  
65 millions d'€, soit 21 % du total français
- 41 ESF avec 3 681 moniteurs soit 24 % du total France

### L'activité ski en HAUTE-SAVOIE

(Domaines Skiables de France /Nordique France-/ Haute-Savoie Nordique 2009/2010)

- Recettes des exploitants de remontées mécaniques : 252,4 millions d'€  
soit 22 % du total France
- 12,3 millions de journées skieurs en ski alpin
- Recettes des sites de ski nordique : 1,4 million d'€  
soit 16 % du total France
- Nombre de journées skieurs en ski nordique : 361 000

### Fréquentation hivernale : origine de la clientèle française par région (SDT TNS-SOFRES - 2009/2010)

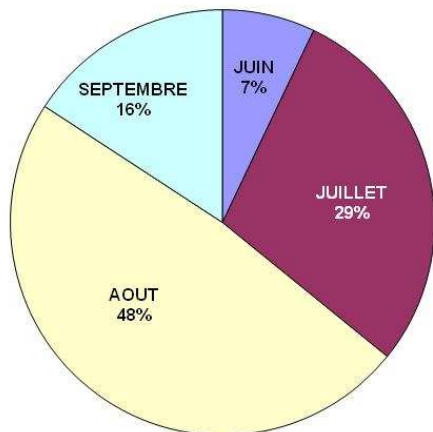
- Ile de France 31 % des nuitées Françaises
- Rhône-Alpes 17 %
- Nord 6 %
- PACA 5 %
- Centre 5 %
- Pays de Loire 4 %



## La HAUTE-SAVOIE en ETE

### Fréquentation estivale globale 2009 (Périmètre départemental - BET F.Marchand)

13,3 millions de nuitées



### Fréquentation estivale (INSEE-2009)

- HOTELS ( juin à septembre ) : 1 664 300 nuitées
- HEBERGEMENTS COLLECTIFS (juin à septembre) : 987 900 nuitées
- CAMPINGS (juin à septembre) : 1 293 000 nuitées
- GITES RURAUX en centrale (juin à septembre) : 108 200 nuitées

### Fréquentation étrangère estivale (INSEE-2009)

1 110 500 nuitées (cumul enquêtes hôtellerie, hébergements collectifs, campings et gîtes ruraux)

Soit 27 % des nuitées totales

### Fréquentation estivale : les principales nationalités (INSEE-2009)

(cumul enquêtes hôtellerie, campings et gîtes ruraux)

- Pays-Bas 29 % des nuitées étrangères
- Grande-Bretagne 16 %
- Belgique 10 %
- Allemagne 9 %
- Suisse 6 %
- Italie 6 %
- Amériques 5 %
- Espagne 4 %

### Activités de pleine nature

(SITRA/SMBT- FFVL - FFME -2010)

- 3 657 km de sentiers inscrits au PDIPR (\*)
- 2 568 km d'itinéraires cyclo balisés
- 128 km de Véloroutes (itinéraires cyclables de moyenne ou longue distance, continus et jalonnés)
- 11 itinéraires via ferrata
- 44 sites de canyoning
- 181 sites d'escalade équipés
- 701 km de sentiers VTT FFC
- 29 parcours aventure
- 9 golfs 18 trous
- 32 sites d'envol en parapente
- 31 sites de pêche

(\* Plan Départemental des Itinéraires de Promenade et de Randonnée = ne concerne qu'une partie de l'offre totale de sentiers)

### Activités nautiques (SITRA-SMBT 2010)

- 33 piscines couvertes et découvertes
- 28 plages surveillées (lacs et plans d'eau)
- 1 ville labellisée Station Nautique : Thonon les Bains

### Fréquentation activités été (SMBT 2009)

- Fréquentation piscines de stations (mai à septembre) : 580 658 entrées
- Fréquentation de plages surveillées payantes : 604 331 entrées

### Fréquentation estivale : origine de la clientèle française par région (SDT TNS SOFRES-2009)

- Ile de France 39 % des nuitées françaises
- Rhône-Alpes 15 %
- Nord 6 %
- Haute-Normandie 5 %
- PACA 4 %
- Centre 4 %

Sources : Conseil Général 74 – SMBT – INSEE - Pôle Emploi – DGCL – ATOUT France – Nordique France – Haute-Savoie Nordic – Domaines Skiabiles de France – TNS SOFRES – BET F.MARCHAND – FFLV – FFME  
Crédits photos : Shutterstock / Fotolia / Thinkstock Jupiterimages

Contact : [observatoire@savoie-mont-blanc.com](mailto:observatoire@savoie-mont-blanc.com)

Contact Annecy : Carole Raphoz 04.50.51.61.19

Contact Chambéry : Estelle Vanraet 04.79.85.92.12